

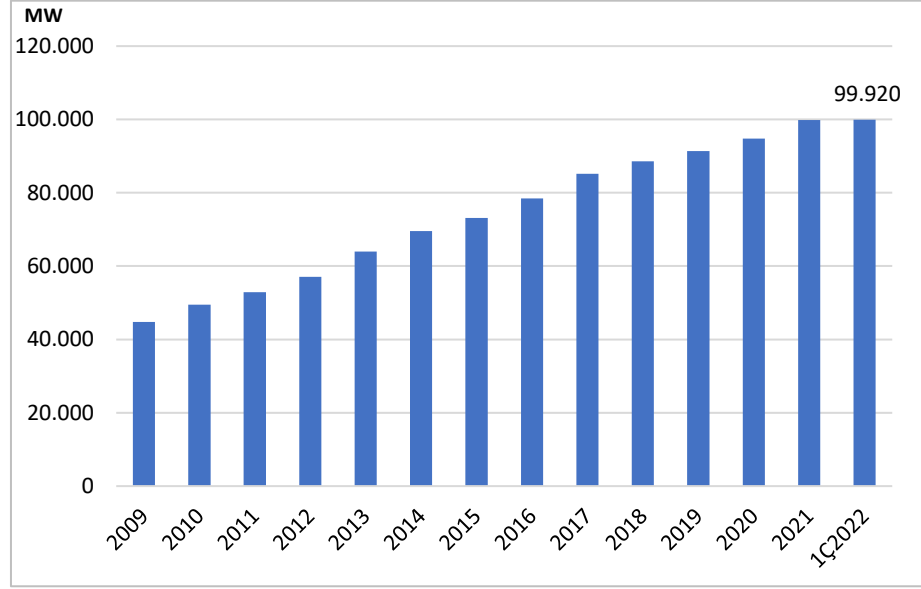


**FİNANSAL
DEĞERLENDİRMELER**
2022 1.ÇEYREK

Nisan 2022

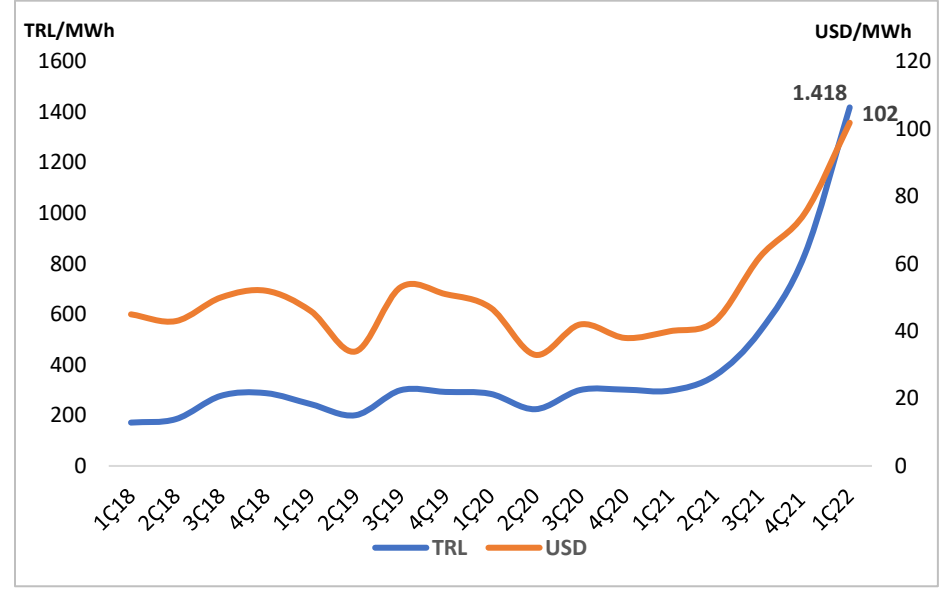
ENERJİ SEKTÖRÜ GÖRÜNÜM - 31.03.2022 İtibariyle

Türkiye'deki Toplam Kurulu Güç Gelişimi (MW)

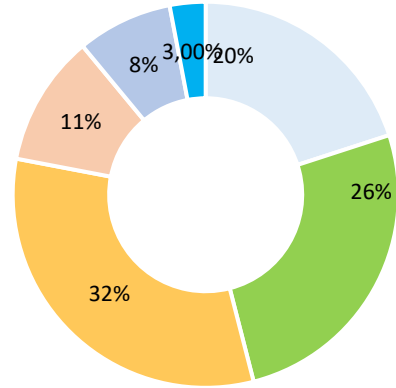


Kaynak: TEIAS

Spot Enerji Fiyatları – Çeyrek Dönemlik



Kaynak: TEIAS



■ Kömür ■ Doğalgaz ■ Hidro ■ Rüzgar ■ Güneş ■ Diğer

Toplam Kurulu Gücün Enerji Kaynaklarına Göre Dağılımı

Kaynak: TEIAS

ÇAN2 TERMİK FİNANSAL VE OPERASYONEL GÖSTERGELER- 31.03.2022 İtibariyle

KONSOLİDE GELİR TABLOSU ÖZET

(TRL Mn)	1Ç2022	1Ç2021	Y/Y Δ	2021	2020
Net Satışlar	907	238	282%	1.192	740
Brüt Gelir	507	52	883%	328	212
Esas Faaliyet Karı / (Zararı)	484	50	871%	251	205
FAVÖK	542	68	699%	367	261
Dönem Net Kar / (Zarar) Ana Ortaklık Payları	414	-161	n.m	-181	37

BİLANÇO ÖZET

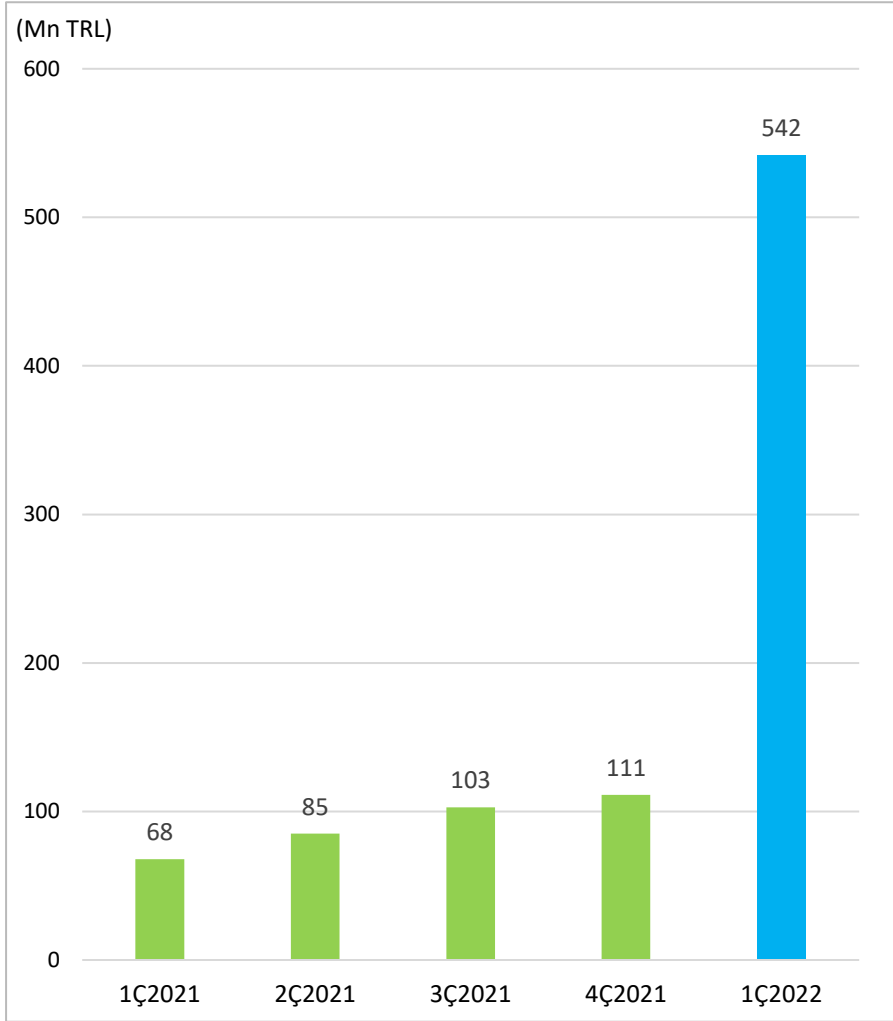
(TRL Mn)	1Ç2022	2021
Nakit ve Nakit Benzerleri	252	23,5
Toplam Varlıklar	6.110	5.553
Toplam Finansal Yükümlülükler	2.259	2.300
Net Finansal Borç	2.007	2.276
Toplam Özkaynaklar	2.896	2.616

ENERJİ – OPERASYONEL VERİLER

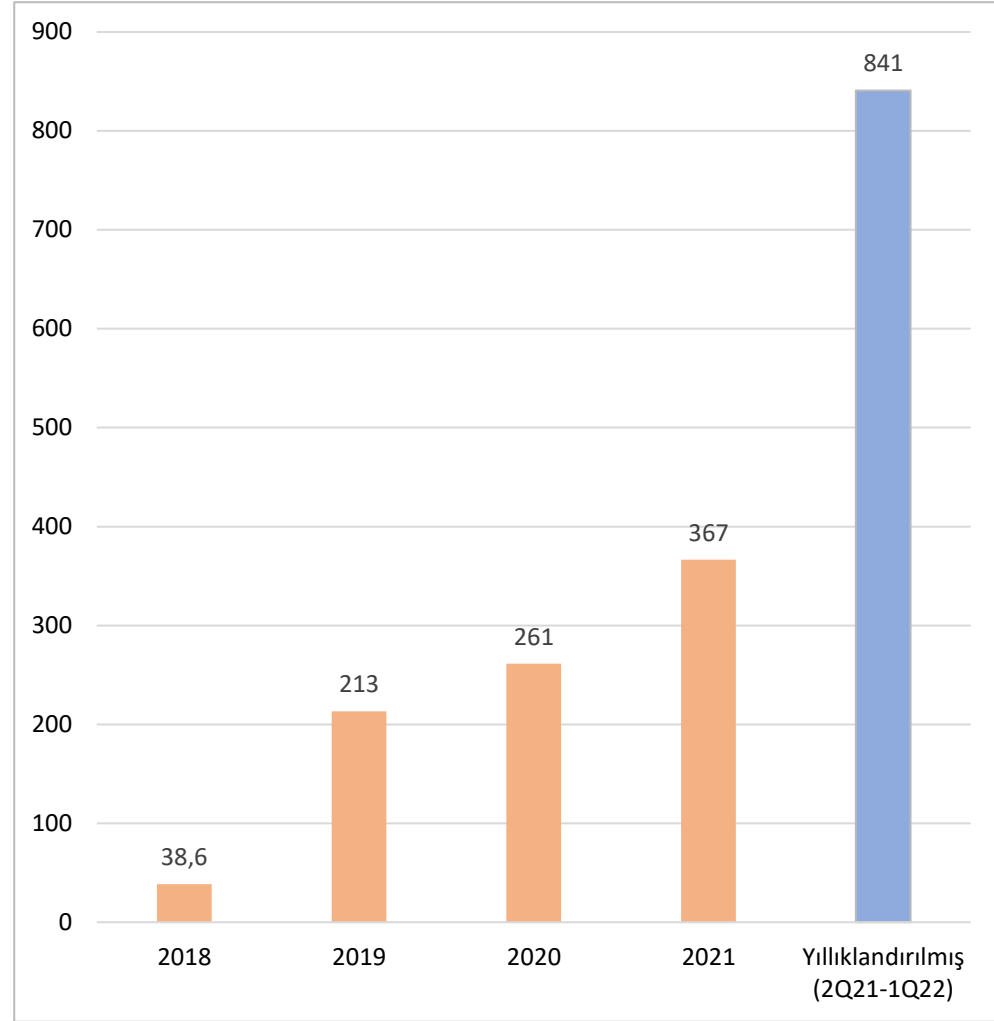
Çan2 Termik Santrali	1Ç2022	1Ç2021	2021
Toplam Kurulu Güç (MWe)	330	330	330
Elektrik Üretim(GWh)	592	530	1999
Kapasite Kullanım Oranı (KKO) (%)	83%	75%	69%

ÇAN2 TERMİK A.Ş. KONSOLİDE FAVÖK

FAVÖK GELİŞİMİ- ÇEYREKLİK

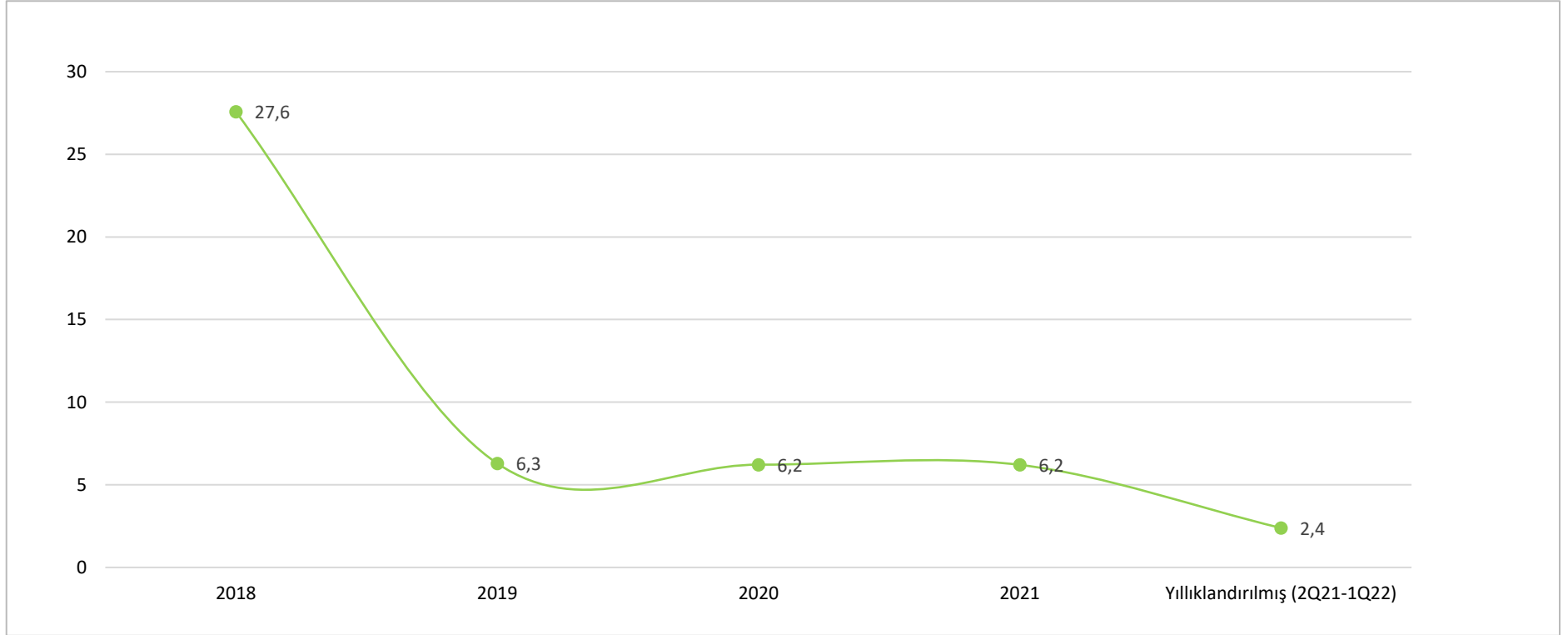


FAVÖK GELİŞİMİ- YILLIKLANDIRILMIŞ



ÇAN2 TERMİK KONSOLİDE NET FİNANSAL BORÇ

Net Finansal Borç / FAVÖK Rasyo (x)



	2018	2019	2020	2021	Yıllıklandırılmış (2021-1Q22)
FAVÖK	38,6	213	261	367	841
NET FİNANSAL BORÇ	1064	1343	1626	2276	2007
NET FİNANSAL BORÇ / FAVÖK (x)	27,6	6,3	6,2	6,21	2,4

TEŐEKKÜRR EDERİZ

Bilgi İin: yatirimciliskileri@can2termik.com.tr