



4Ç2023

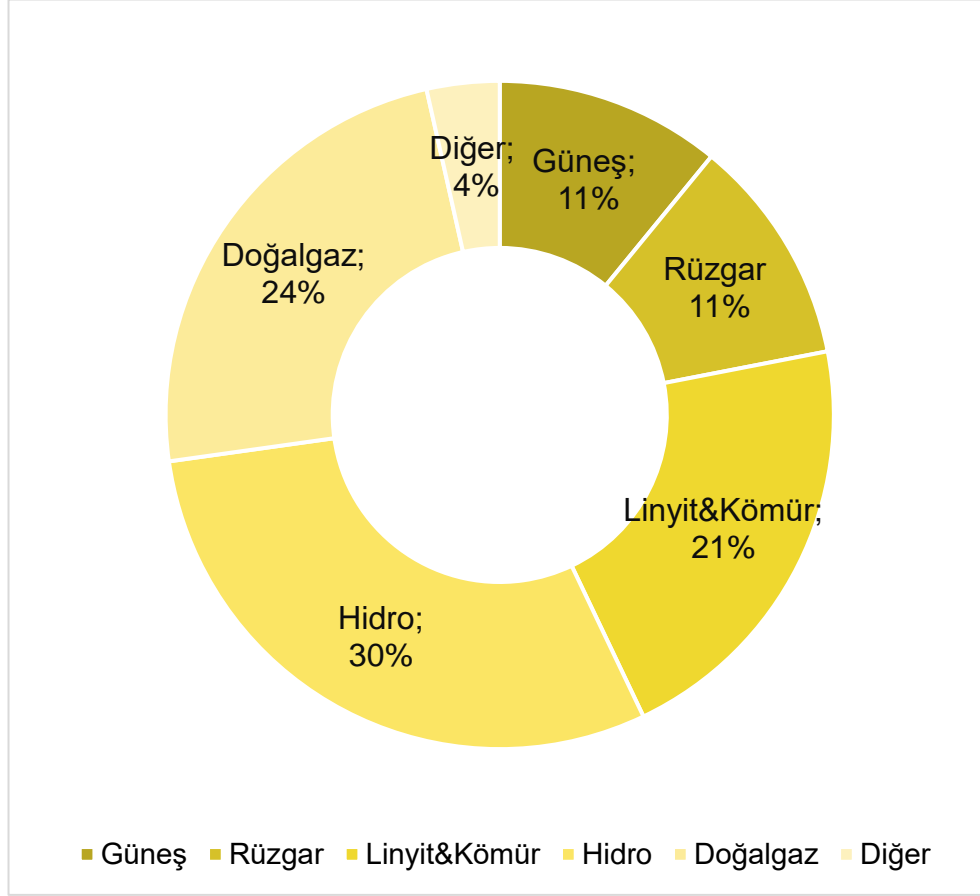
Finansal Değerlendirme



ENERJİ SEKTÖRÜNDE ÖNE ÇIKANLAR

ENERJİ SEKTÖRÜNDE ÖNE ÇIKANLAR

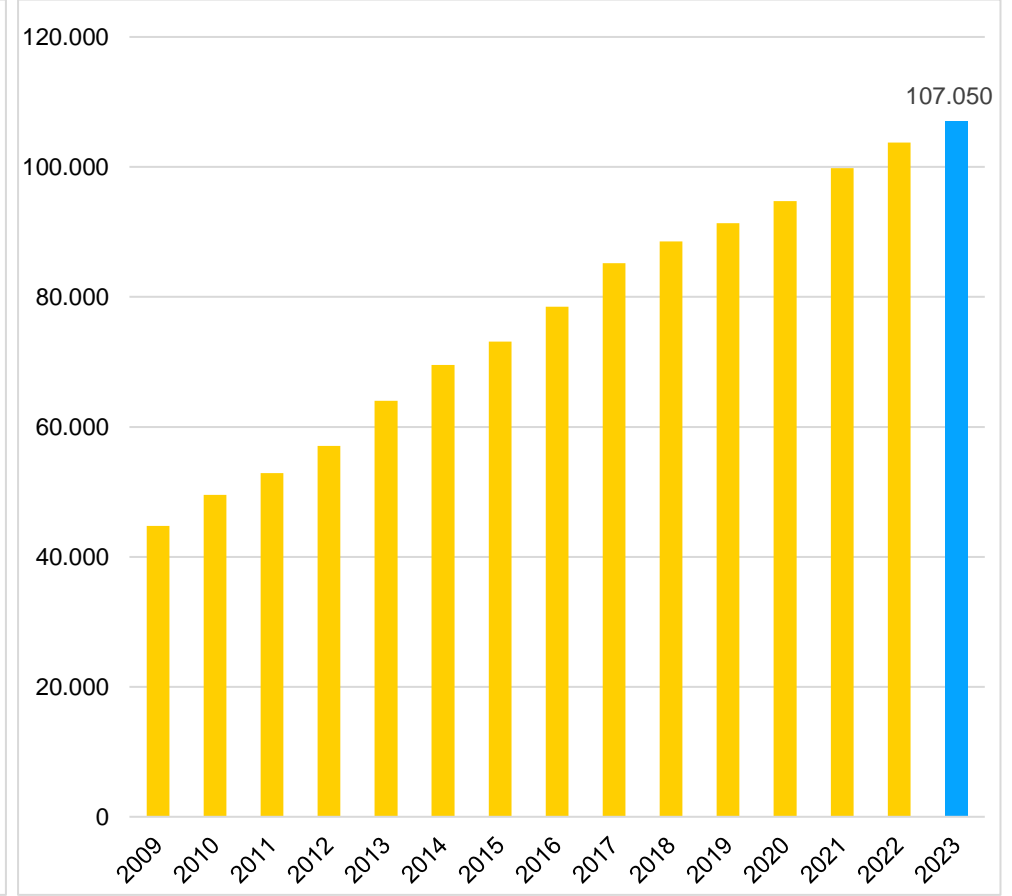
Kurulu Gücün Enerji Kaynaklarına Göre Dağılımı



31.12.2023 itibariyle

Kaynak: TEİAŞ

Türkiye'de Toplam Kurulu Güç (MW)

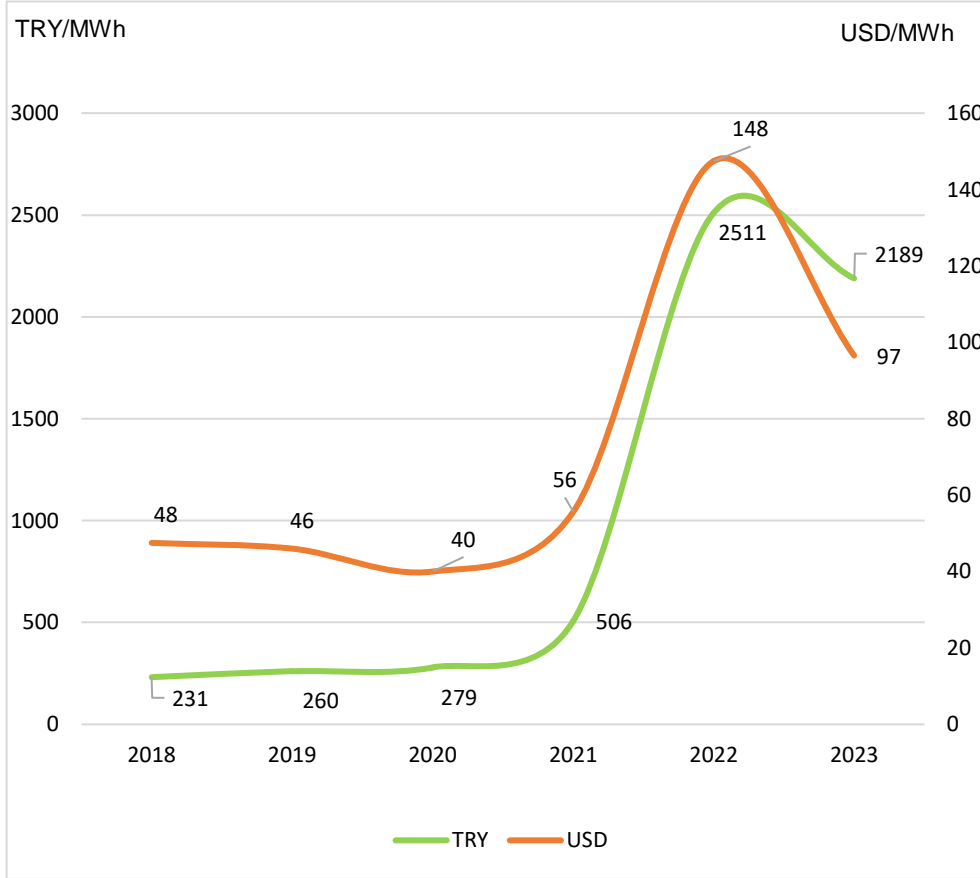


31.12.2023 itibariyle

Kaynak: TEİAŞ

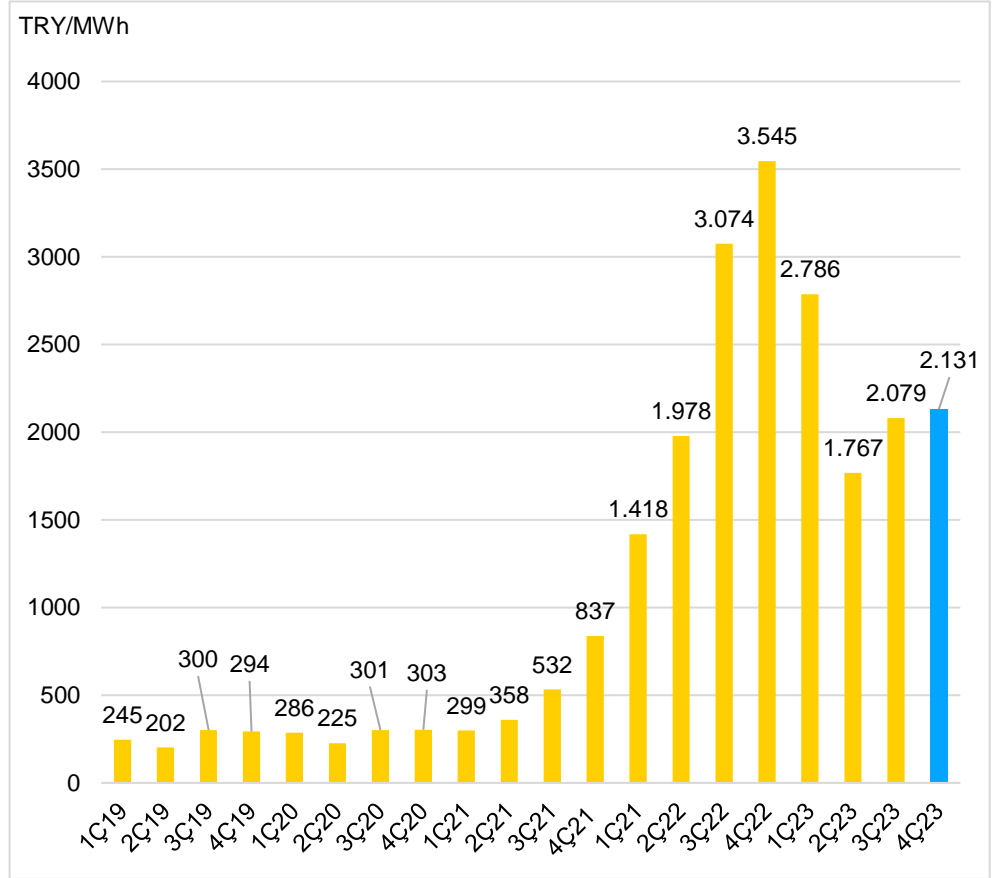
SPOT ENERJİ FİYATLARI

Spot Enerji Fiyatları TL ve USD Cinsinden
Yıllık Ortalama Karşılaştırma



Kaynak: EPIAŞ Şeffaflık Platformu
(Yıllık Aritmetik Ortalama verileri alınmıştır.)

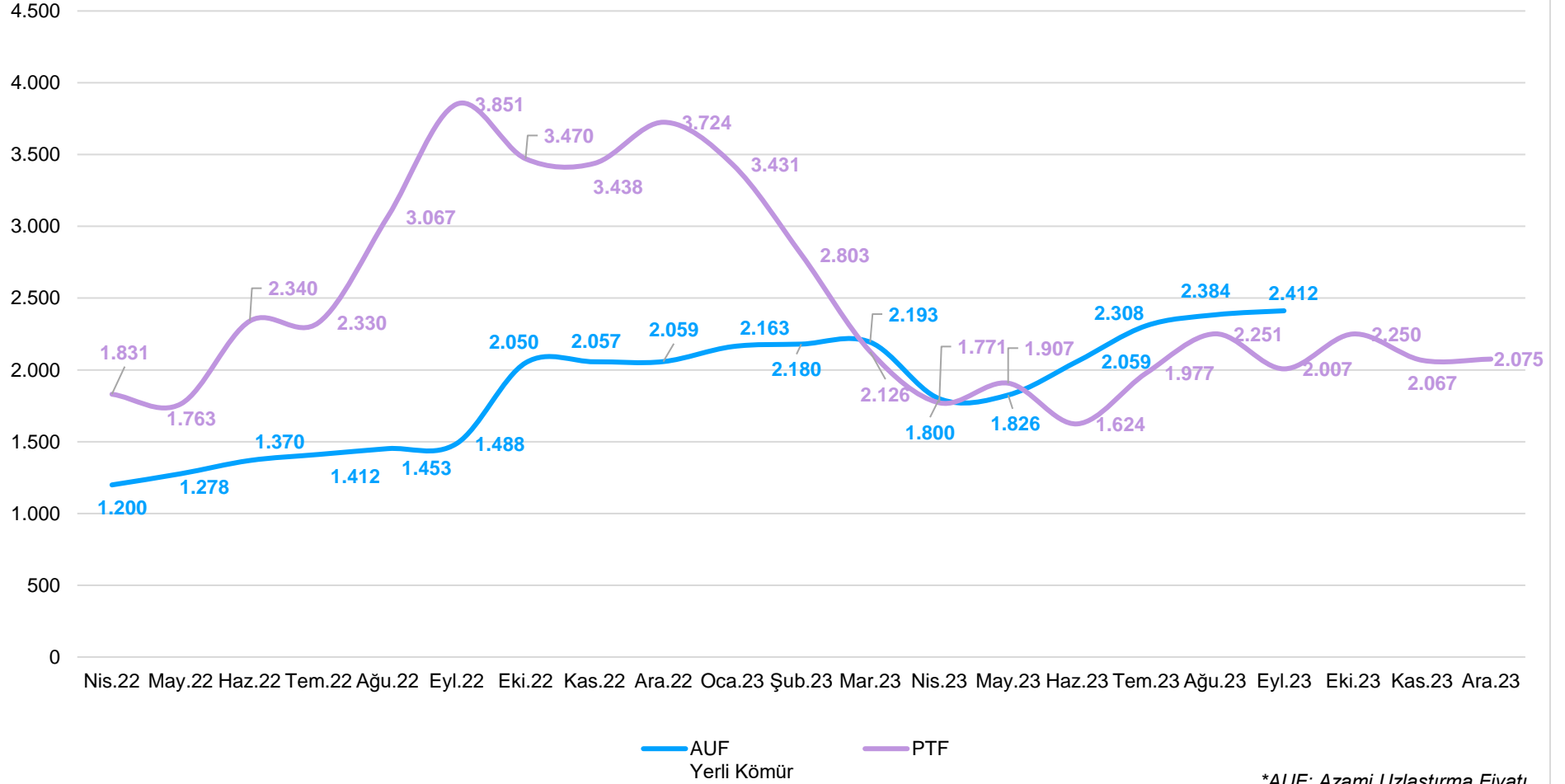
Türkiye Spot Enerji Fiyatları
Çeyresel



Kaynak: EPIAŞ Şeffaflık Platformu
(Çeyresel Aritmetik Ortalama verileri alınmıştır.)

AUF vs PTF FİYATLARI

TRY/MWh



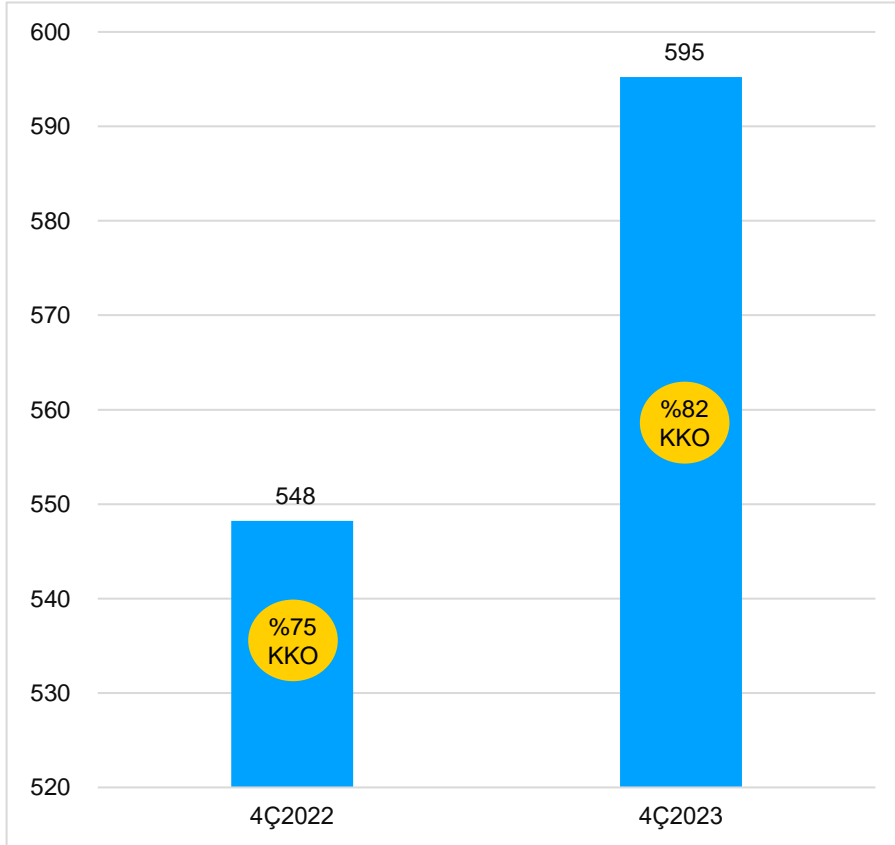
*AUF: Azami Uzlaştırma Fiyatı
AUF Mekanizması, Ekim 2023 itibariyle sonlanmıştır.



**FİNANSAL VE
OPERASYONEL
ÖNE ÇIKANLAR**

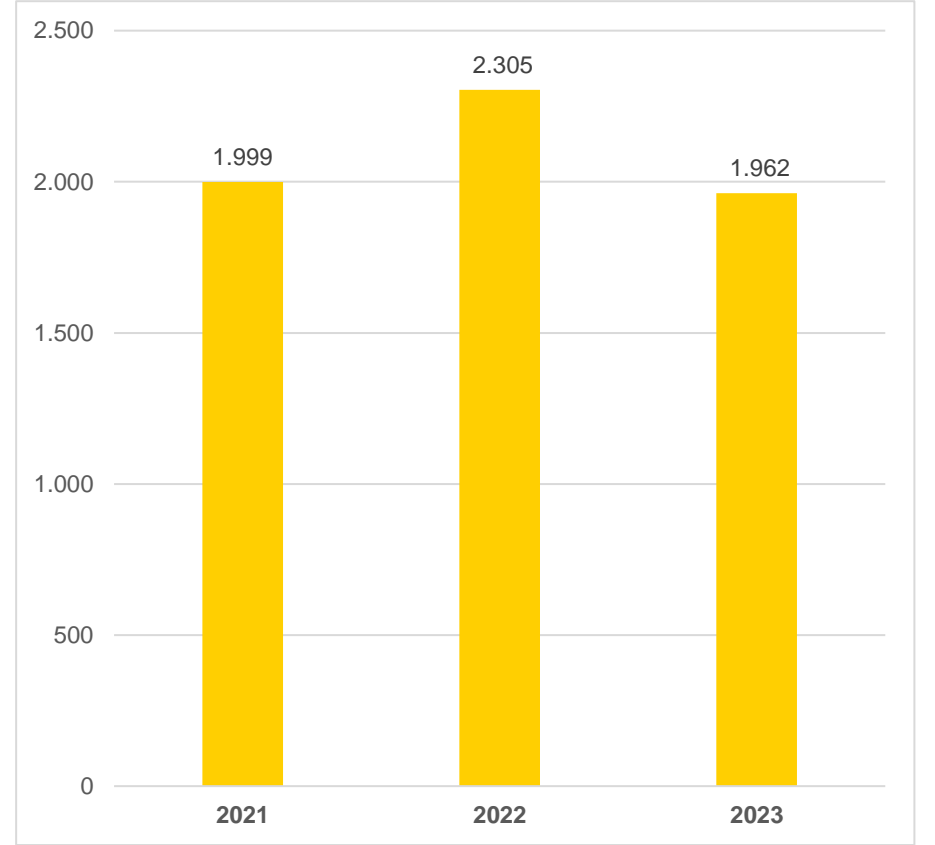
OPERASYONEL ÖNE ÇIKANLAR – ENERJİ ÜRETİMİ

Çan2 Termik Santrali Çeyrekse Enerji Üretimi
(GWsa)



KKO: Kapasite Kullanım Oranı

Çan2 Termik Santral Yıllık Enerji Üretimi
(GWsa)



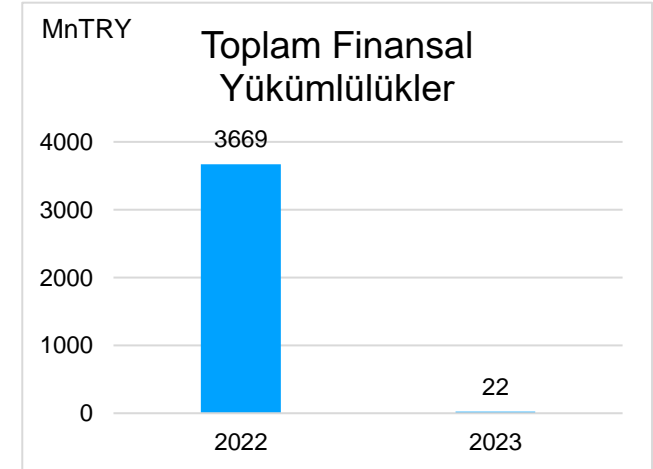
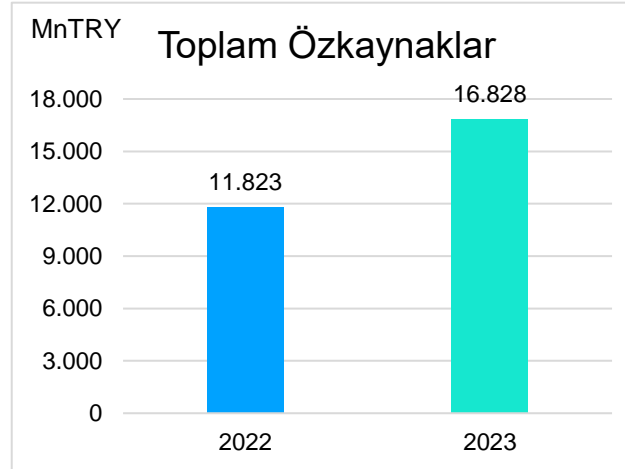
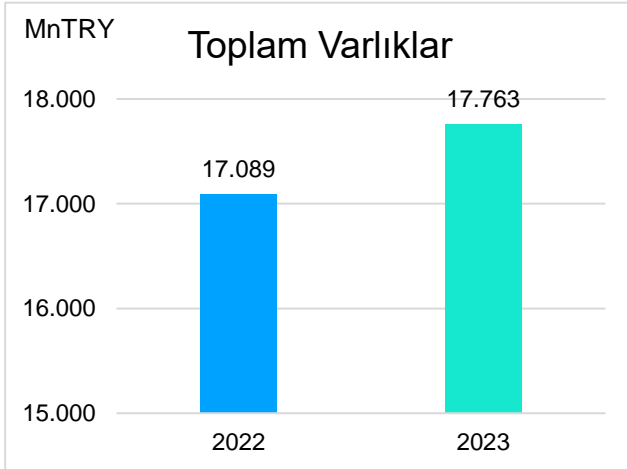
*Ocak – Aralık 2023 dönemi içerisinde brüt elektrik üretimi, Mart-Nisan ayları içerisinde yapılmış olan planlı duruşun etkisiyle 1.962 GWsa olarak gerçekleşmiştir.

ÖZET GELİR TABLOSU

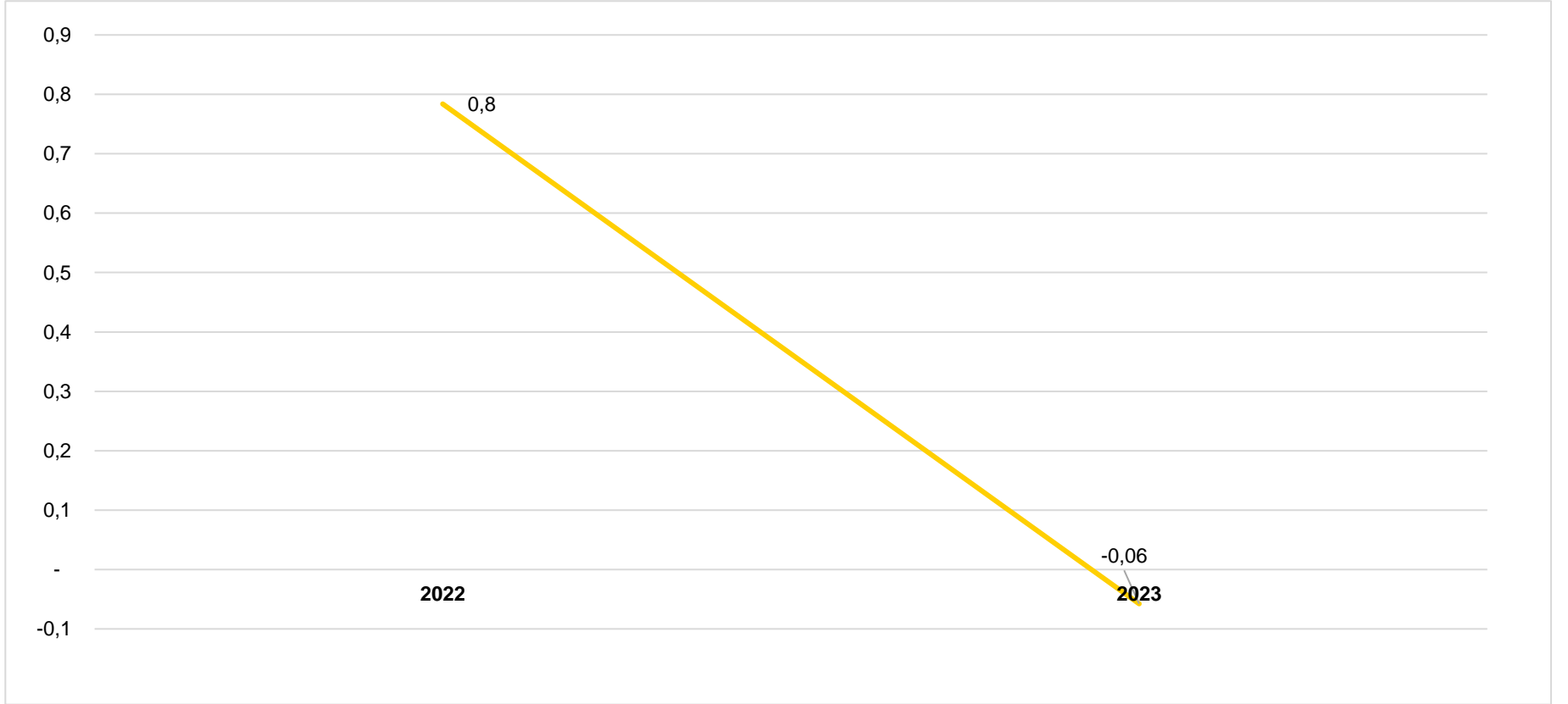
(TRL Mn)	2023	2022	Y/Y Δ
Net Satışlar	5.831	11.400	-49%
Brüt Kar	970	3.907	-75%
Brüt Kar Marjı	17%	34%	
Esas Faaliyet Karı	605	3.684	-84%
FAVÖK	1.564	4.242	-63%
FAVÖK Marjı	27%	37%	
Ana Ortaklık Net Dönem Karı	447	2.608	-83%

ÖZET BİLANÇO

(TRL Mn)	2023	2022
Nakit ve Nakit Benzerleri	112	345
Toplam Varlıklar	17.763	17.089
Toplam Finansal Yükümlülükler	22	3.669
Net Finansal Borç	-90	3.324
Toplam Özkaynaklar	16.828	11.823



KONSOLİDE NET FİNANSAL BORÇ / FAVÖK (x)



	2022	2023
FAVÖK	4.242	1.564
NET FİNANSAL BORÇ	3324	-90
NET FİNANSAL BORÇ /FAVÖK (x)	0,8	-0,06

ÇAN KONSOLİDE BİLANÇO

Dönen Varlıklar (TRY Milyon)	2023	2022
<i>Nakit ve Nakit Benzerleri</i>	112	345
<i>Ticari Alacaklar</i>	2.224	1.508
<i>İlişkili Taraflardan Ticari Alacaklar</i>	440	822
<i>İlişkili Olmayan Taraflardan Ticari Alacaklar</i>	1.784	686
<i>Stoklar</i>	1.263	982
<i>Peşin Ödenmiş Giderler</i>	170	85
<i>Diğer Dönen Varlıklar</i>	453	622
Toplam Dönen Varlıklar	4.242	3.567
Duran Varlıklar	2023	2022
<i>Diğer Alacaklar</i>	-	-
<i>Maddi Duran Varlıklar</i>	11.863	11.987
<i>Maddi Olmayan Duran Varlıklar</i>	154	123
<i>Peşin Ödenmiş Giderler</i>	34	1
<i>Ertelenmiş Vergi</i>	1.408	1.329
<i>Diğer Duran Varlıklar</i>	51	79
Toplam Duran Varlıklar	13.522	13.522
Toplam Varlıklar	17.763	17.089

ÇAN KONSOLİDE BİLANÇO		
Kaynaklar (TRY Milyon)	2023	2022
<i>Kısa Vadeli Borçlanmalar</i>	-	-
<i>Kısa Vadeli Finansal Kiralama Yükümlülükleri</i>	5	1
<i>Uzun Vadeli Borçların Kısa Vadeli Kısımları</i>	7	484
<i>Diğer Finansal Yükümlülükler</i>	8	1
<i>İlişkili Taraflara Olmayan Ticari Borçlar</i>	480	383
<i>Çalışanlara Sağlanan Faydalar Kapsamında Borçlar</i>	32	15
<i>İlişkili Taraflara Diğer Borçlar</i>	58	28
<i>Kısa Vadeli Karşılıklar</i>	15	19
<i>Ertelenmiş Gelirler</i>	-	9
<i>Diğer Kısa Vadeli Yükümlülükler</i>	59	821
Toplam Kısa Vadeli Yükümlülükler	817	2.045
<i>Uzun Vadeli Borçlanmalar</i>	-	3.182
<i>Uzun Vadeli Finansal Kiralama Yükümlülükleri</i>	2	1
<i>İlişkili Olmayan Taraflara Diğer Borçlar</i>	49	3
<i>Uzun Vadeli Karşılıklar</i>	7	5
<i>Diğer Uzun Vadeli Yükümlülükler</i>	21	1
<i>Ertelenmiş Vergi Yükümlülüğü</i>	40	29
Toplam Uzun Vadeli Yükümlülükler	118	3.222

ÇAN KONSOLİDE BİLANÇO		
Özkaynaklar	2023	2022
<i>Ödenmiş Sermaye</i>	938	320
<i>Sermaye Düzeltmesi Olumlu Farkları</i>	1.400	1.126
<i>Paylara İlişkin Primler/İskontolar</i>	3.159	647
<i>Riskten Korunma Kazanç/Kayıpları</i>	-1298	-1262
<i>Sermaye Avansları</i>	1.474	-
<i>Geçmiş Yıllar Karları/Zararları</i>	10.671	8.387
<i>Net Dönem Karı</i>	447	2.608
Toplam Özkaynaklar	16.828	11.823
Toplam Kaynaklar	17.763	17.089

ÇAN2 KONSOLİDE GELİR TABLOSU

Konsolide Gelir Tablosu (Mn TRL)	2023	2022
<i>Hasılat</i>	5.831	11.400
<i>Satışların Maliyeti</i>	-4.860	-7.493
Brüt Kar	970	3.907
<i>Genel Yönetim Giderleri</i>	-112	-123
<i>Pazarlama Giderleri</i>	-73	-
<i>Esas Faaliyetlerden Diğer Gelirler</i>	132	86
<i>Esas Faaliyetlerden Diğer Giderler</i>	-313	-186
Esas Faaliyet Karı	605	3.684
<i>Yatırım Faaliyetlerinden Gelirler</i>	3	61
<i>Yatırım Faaliyetlerinden Giderler</i>	-1	-
<i>Finansman Gelirleri</i>	1.121	793
<i>Finansman Giderleri</i>	-915	-2.174
Vergi Öncesi Karı/Zararı	-105	1.717
<i>Vergi Geliri/Gideri</i>	-	-60
<i>Ertelemiş Vergi Geliri/Gideri</i>	551	951
Dönem Karı/Zararı	447	2.608
<i>Ana Ortaklık Payları</i>	447	2.608
FAVÖK	1.564	4.242

Bu belge bilgilendirme amaçlı hazırlanmış olup Çan2 Termik A.Ş. (Şirket), sunumda yer alan bilgilerin doğruluğu veya eksiksizliği konusunda herhangi bir beyanda bulunmaz veya garanti vermez.

Bu belgede yer alan bilgiler önceden haber verilmeksizin değiştirilebilir. Bu belge veya burada yer alan bilgiler, yatırım tavsiyesi veya Şirket hisselerinin/tahvillerinin alınması veya satılması tavsiyesi teşkil etmez.

Bu belge ve/veya burada yer alan bilgiler izinsiz kopyalanamaz, ifşa edilemez veya dağıtılamaz. Şirket, bu belgede yer alan ileriye dönük ifadeler dahil olmak üzere açık veya zımni herhangi bir beyan veya beyan veya paylaşılan veya kullanıma sunulan herhangi bir eksik bilgi veya diğer yazılı veya sözlü iletişim için hiçbir sorumluluk veya yükümlülük kabul etmez.

Bu belgenin kullanımından doğabilecek zararlardan Şirket veya yöneticileri, memurları, müdürleri, çalışanları veya üçüncü şahıslar hiçbir durumda sorumlu tutulamaz.

TEŐEKKÜRLER...

Sorularınız için lütfen bizimle iletişime geçin

yatirimciiliskileri@can2termik.com