

www.can2termik.com.tr

Yatırımcı Sunumu

3Ç2025



ÇAN2 Termik A.Ş.

Yerli kömüre dayalı 340 MW kurulu güce sahip Çan2 Termik Santrali, Çanakkale'nin Çan ilçesinde elektrik üretim faaliyetlerini sürdürmektedir.

Öne Çıkanlar

- Ağustos 2018'de devreye giren Çan2 Termik Santrali, yerli kömür kullanarak elektrik üretmektedir.
- Avrupa'da şimdiye kadar yapılmış en büyük termik santral relokasyon projesidir.
- Batı Avrupa teknolojisine sahip Baca Gazı ve Emisyon Filtreleme Sistemine sahiptir.
- Proje finansmanı kapsamında bankalara olan kredi borçlarının tamamını geri ödemiştir ve bankalara karşı herhangi bir yükümlülüğü ve taahhüdü bulunmamaktadır.
- Şirket 2021 yılında halka arz edilerek payları Borsa İstanbul'da işlem görmeye başlamıştır.



Kurulu Güç
340MWm / 330 Mwe



ÇAN2 Termik Santrali

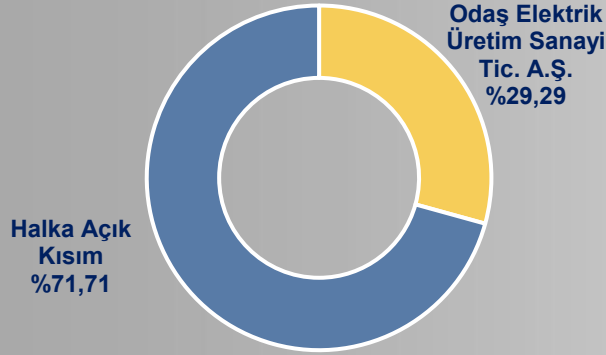
Avrupa'nın En Büyük Relokasyon Projesi	Yatırım dönemi sırasında ana ekipmanlar, Avusturya'da bulunan bir termik santralden reloke edilmiş ve bu sayede emsallerine göre daha düşük bir maliyet ile yatırım gerçekleştirilmiştir.
Teknik Arkaplan	Ana ekipmanlar ve santral sistemleri konusunda uzmanlaşmış Avrupa şirketleri tarafından imal edilmiştir. Türbin (MAN), Jeneratör ELIN (Andritz).
Çevresel Ekipmanlar	FDG sistemleri için General Electric Alstom teknolojisi kullanılmıştır ve Batı Avrupa teknolojisine sahip Baca Gazı ve Emisyon Filtreleme Sistemine sahiptir.
Finansal Durum	Bankalara, proje finansmanı kapsamında herhangi bir borcu ve yükümlülüğü bulunmamaktadır.



Kurulu Güç
340MWm / 330 Mwe



Ortaklık Yapısı ve Bağlı Ortaklıklar



■ Odaş Elektrik Üretim Sanayi Tic. A.Ş. ■ Halka Açık Kısım

ÇAN2 Termik A.Ş. Ortaklık Yapısı	Pay Adedi	%
Odaş Elektrik Üretim Sanayi Tic. A.Ş.	2.049.982.397,49	%29,29
Halka Açık Kısım	4.950.017.602,51	%70,71
Toplam	7.000.000.000	%100

Bağlı Ortaklıklar	Toplam Sermayesi	ÇAN2'nin Sermaye İçindeki Payı	ÇAN2'nin Sermaye İçindeki Payı %
Çan2 Trakya Kömür Maden A.Ş.	550.000 TL	550.000 TL	%100
Yel Enerji Elektrik Üretim Sanayi A.Ş.	6.000.000 TL	6.000.000 TL	%100
Denarius Pumping Services LLC	10.000 USD	6.500 USD	%65
Denarius Pumping Services de Venezuela CA	200.000 VEF	130.000 VEF	%65

Borsa İstanbul (BIST) Kodu	CANTE
Reuters Kodu	CANTE.IS
Bloomberg Kodu	CANTE.TI
Toplam Hisse Sayısı	7.000.000.000
Dahil Olduğu Endeksler	BIST 100 BIST YILDIZ BIST ELEKTRİK BIST KURUMSAL YÖNETİM

Diğ er Yatırımlar ve Yatırım Planlamaları

Venezuela'daki faaliyetler

- Venezuela'da petrol çıkarma hizmeti alanında faaliyette bulunmak amacıyla Grubumuz, 25 yıllık teknik piyasa bilgisi ve tecrübesine sahip olan ve Chevron gibi uluslararası büyük kuruluşlara hizmet sağlayan Denarius Pumping Services LLC şirketine %65 ortak olmuştur.

Gelecek Dönem Yatırım Planlamaları

- Çan2 Termik A.Ş., bünyesindeki termik baz yük enerji üretim kapasitesini yenilenebilir enerji ağırlıklı bir yapıya dönüştürmek amacıyla, başta güneş enerjisi olmak üzere yenilenebilir enerji yatırımlarına yönelik planlamalar yapmaktadır.



25 YILLIK
Sektör Bilgisi

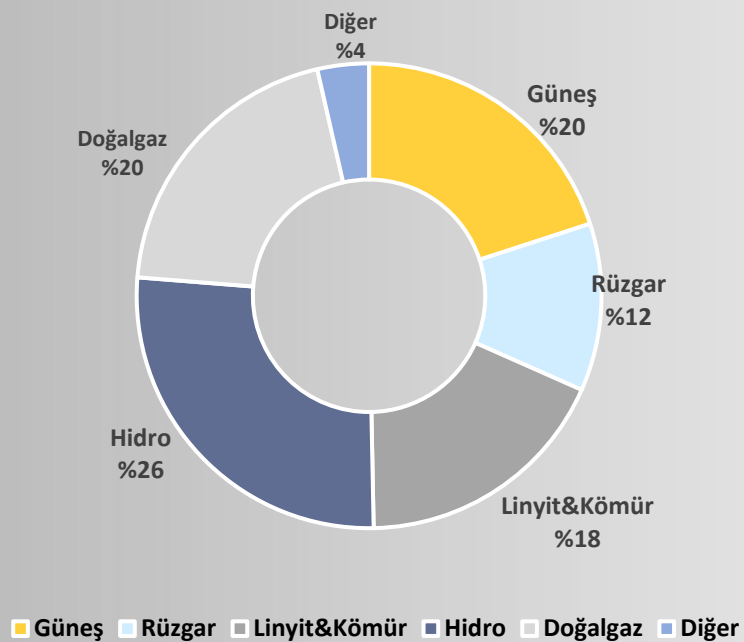


52,2 Mn USD
Toplam Aktif Büyüklüğü
(Satın Alındığı Dönem İtibarıyla)

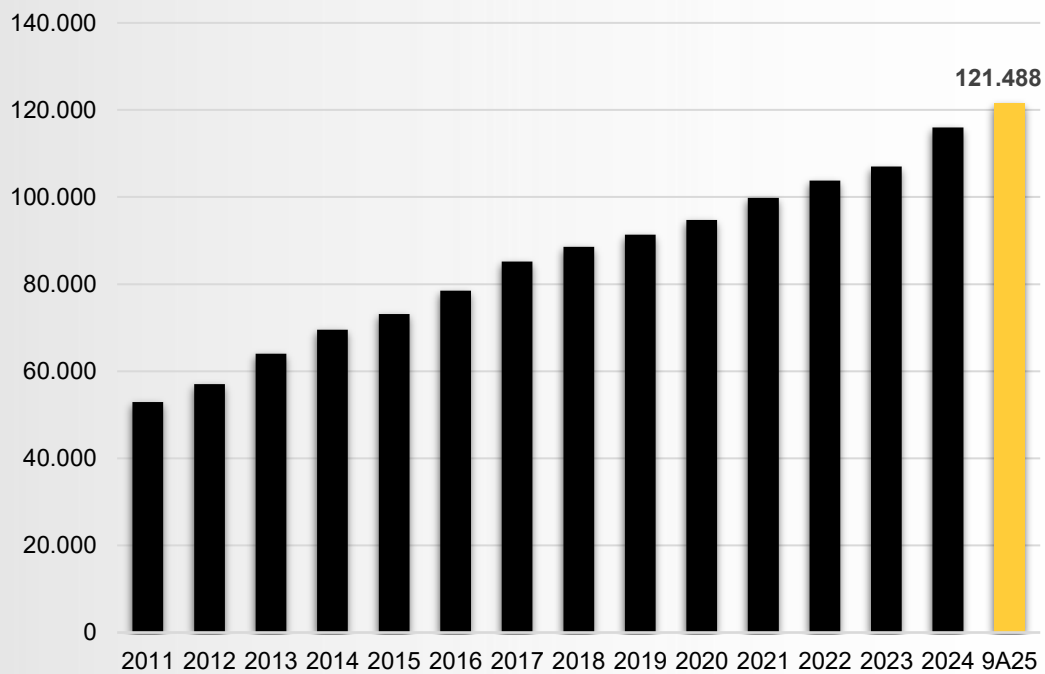


Türkiye'deki Kurulu Güç Verileri

Türkiye'de Kurulu Gücün Enerji Kaynaklarına Göre Dağılımı

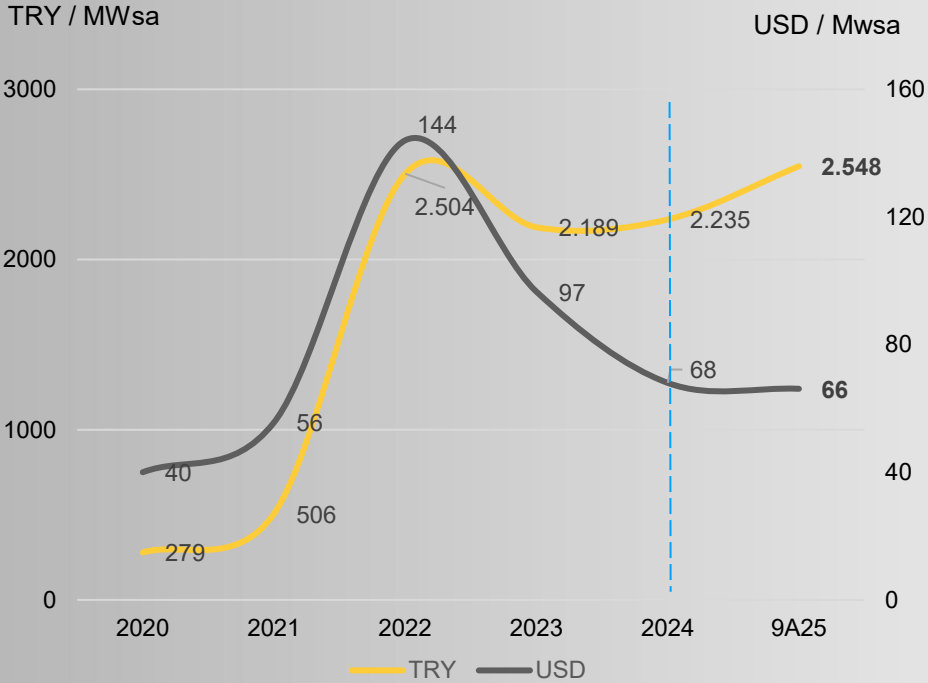


Türkiye'de Toplam Kurulu Güç (MW)

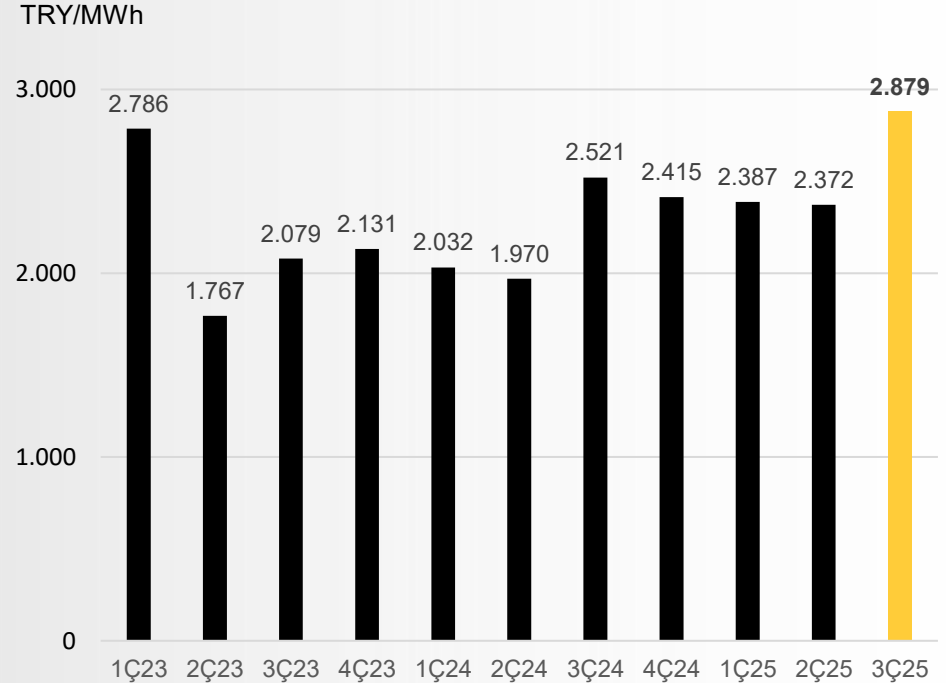


Spot Enerji Fiyatları

Spot Enerji Fiyatları TL ve USD Cinsinden Yıllık Ortalama Karşılaştırma



Türkiye Spot Enerji Fiyatları (Çeyreksel)

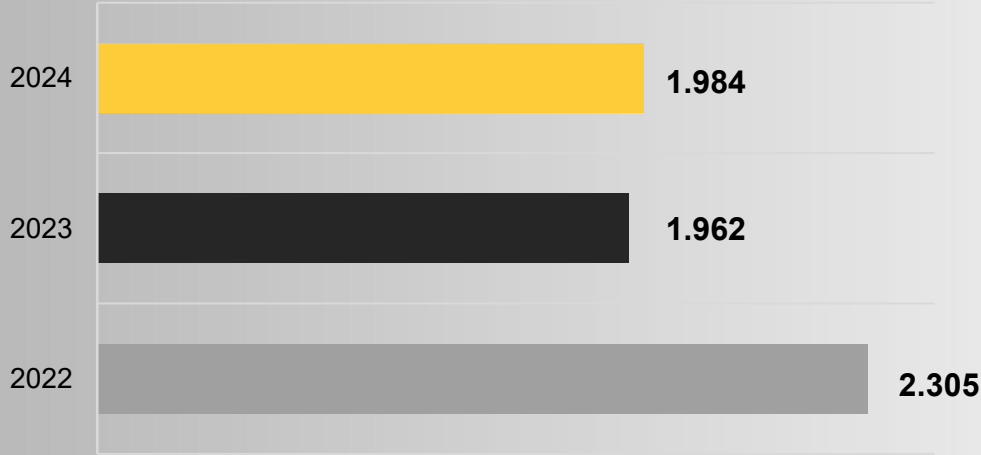


Kaynak: EPIAŞ Şeffaflık Platformu
(Aritmetik Ortalama verileri alınmıştır.)

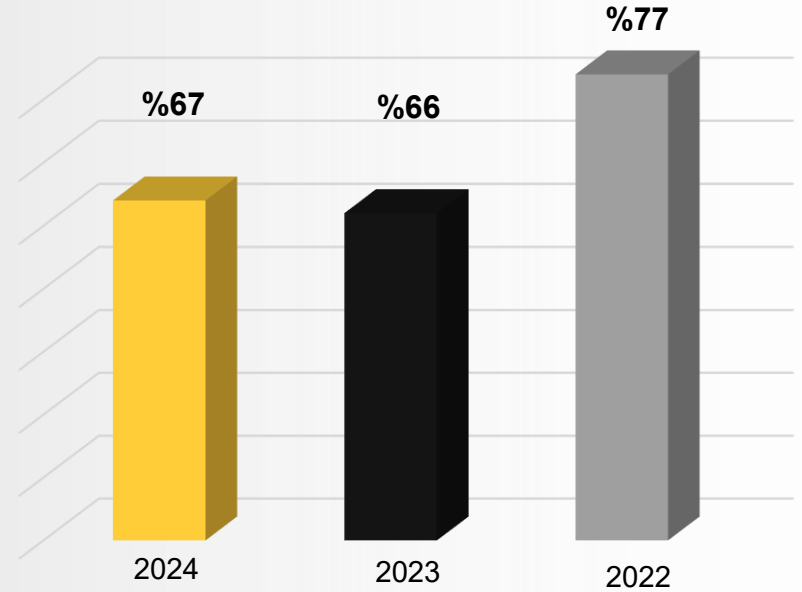
Kaynak: EPIAŞ Şeffaflık Platformu
(Çeyreksele Aritmetik Ortalama verileri alınmıştır.)

Operasyonel Öne Çıkanlar

ÇAN2 Termik Santrali Yıllık Brüt Elektrik Üretimi GWsa



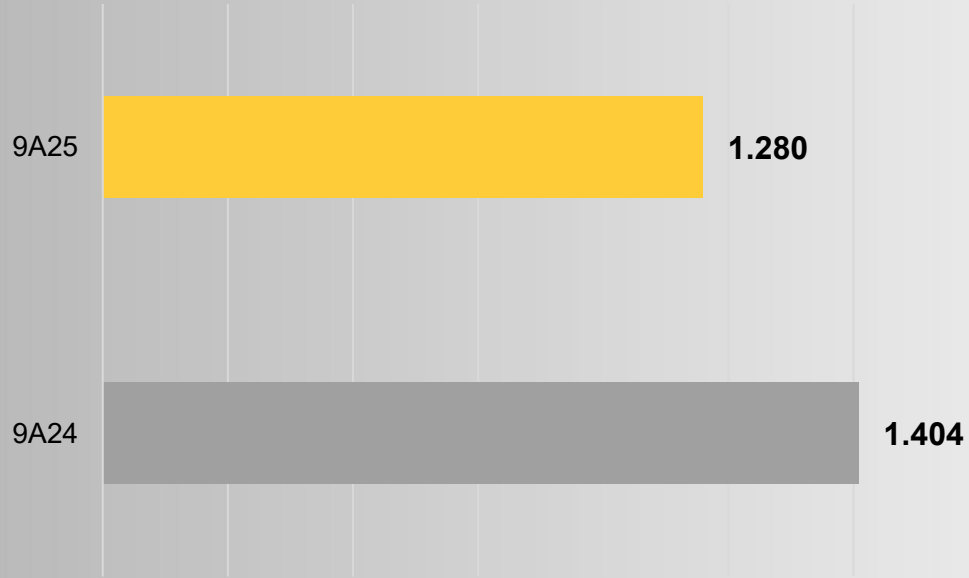
ÇAN2 Termik Santrali Kapasite Kullanım Oranı



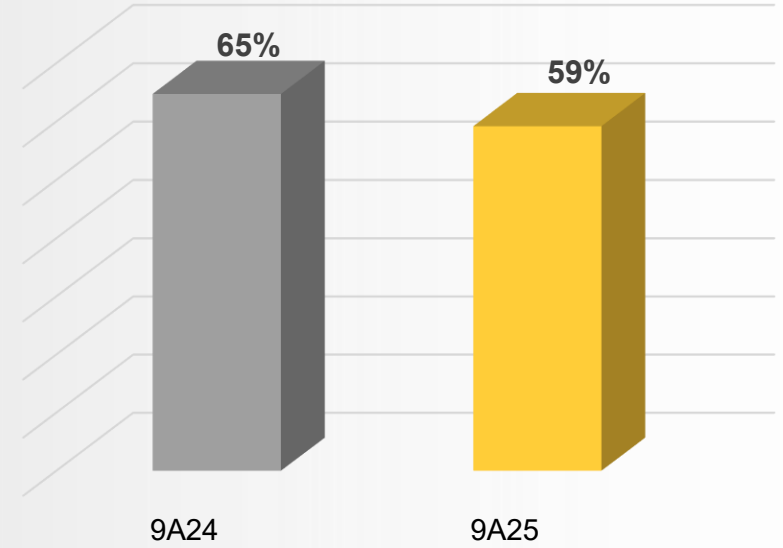
*2022 yılında, diğer yıllarda gerçekleştirilen planlı bakım çalışması yapılmamıştır.

Operasyonel Öne Çıkanlar

ÇAN2 Termik Santrali 9A Brüt Elektrik Üretimi GWsa



ÇAN2 Termik Santrali 9A Kapasite Kullanım Oranı



Kaynak: EPIAŞ Şeffaflık Platformu

Konsolide Finansal Veriler

Bilanço (Mn TL)	3Ç25	2024
Nakit ve Nakit Benzerleri	647	197
Toplam Varlıklar	30.564	32.400
Toplam Finansal Yükümlülükler	414	103
Toplam Özkaynaklar (Ana Ortaklığa Ait)	26.397	28.190
Net Nakit Pozisyonu	233	94

Gelir Tablosu (Mn TL)	9A25	9A24	3Ç25	3Ç24
Net Satışlar	4.565	5.551	1.822	2.270
Brüt Kar	328	1.372	158	870
Brüt Kar Marjı (%)	%7	%25	%9	%38
Esas Faaliyet Karı	-367	362	-96	527
Ana Ortaklığa Ait Net Dönem Karı	-2.995	-1.162	-978	-67

Çekince Bildirimi

Bu belge bilgilendirme amaçlı hazırlanmış olup Çan2 Termik A.Ş. (Şirket), sunumda yer alan bilgilerin doğruluğu veya eksiksizliği konusunda herhangi bir beyanda bulunmaz veya garanti vermez.

Bu belgede yer alan bilgiler önceden haber verilmeksizin değiştirilebilir. Bu belge veya burada yer alan bilgiler, yatırım tavsiyesi veya Şirket hisselerinin/tahvillerinin alınması veya satılması tavsiyesi teşkil etmez.

Bu belge ve/veya burada yer alan bilgiler izinsiz kopyalanamaz, ifşa edilemez veya dağıtılamaz. Şirket, bu belgede yer alan ileriye dönük ifadeler dahil olmak üzere açık veya zımni herhangi bir beyan veya beyan veya paylaşılan veya kullanıma sunulan herhangi bir eksik bilgi veya diğer yazılı veya sözlü iletişim için hiçbir sorumluluk veya yükümlülük kabul etmez.

Bu belgenin kullanımından doğabilecek zararlardan Şirket veya yöneticileri, memurları, müdürleri, çalışanları veya üçüncü şahıslar hiçbir durumda sorumlu tutulamaz.



yatirimciiliskileri@can2termik.com



www.can2termik.com.tr

