

[www.can2termik.com.tr](http://www.can2termik.com.tr)

# Yatırımcı Sunumu

2025



# ÇAN2 Termik A.Ş.

Yerli kömüre dayalı 340 MW kurulu güce sahip Çan2 Termik Santrali, Çanakkale'nin Çan ilçesinde elektrik üretim faaliyetlerini sürdürmektedir.

## Öne Çıkanlar

- Ağustos 2018'de devreye giren Çan2 Termik Santrali, yerli kömür kullanarak elektrik üretmektedir.
- Avrupa'da şimdiye kadar yapılmış en büyük termik santral relokasyon projesidir.
- Batı Avrupa teknolojisine sahip Baca Gazı ve Emisyon Filtreleme Sistemine sahiptir.
- Proje finansmanı kapsamında bankalara olan kredi borçlarının tamamını geri ödemiştir ve bankalara karşı herhangi bir yükümlülüğü ve taahhüdü bulunmamaktadır.
- Şirket 2021 yılında halka arz edilerek payları Borsa İstanbul'da işlem görmeye başlamıştır.



**Kurulu Güç**  
340MWm / 330 Mwe



# ÇAN2 Termik Santrali

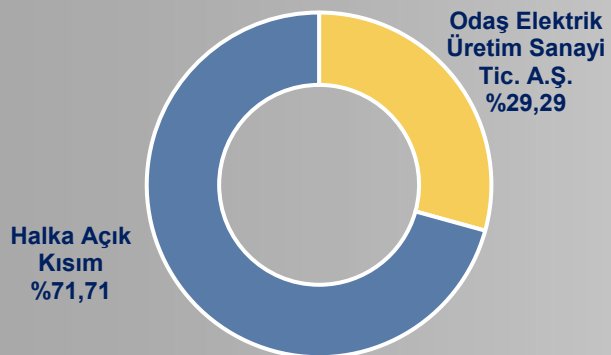
<b>Avrupa'nın En Büyük Relokasyon Projesi</b>	Yatırım dönemi sırasında ana ekipmanlar, Avusturya'da bulunan bir termik santralden reloke edilmiş ve bu sayede emsallerine göre daha düşük bir maliyet ile yatırım gerçekleştirilmiştir.
<b>Teknik Arkaplan</b>	Ana ekipmanlar ve santral sistemleri konusunda uzmanlaşmış Avrupa şirketleri tarafından imal edilmiştir. Türbin (MAN), Jeneratör ELIN (Andritz).
<b>Çevresel Ekipmanlar</b>	FDG sistemleri için General Electric Alstom teknolojisi kullanılmıştır ve Batı Avrupa teknolojisine sahip Baca Gazı ve Emisyon Filtreleme Sistemine sahiptir.
<b>Finansal Durum</b>	Bankalara, proje finansmanı kapsamında herhangi bir borcu ve yükümlülüğü bulunmamaktadır.



**Kurulu Güç**  
340MWm / 330 Mwe



# Ortaklık Yapısı ve Bağlı Ortaklıklar



■ Odaş Elektrik Üretim Sanayi Tic. A.Ş. ■ Halka Açık Kısım

ÇAN2 Termik A.Ş. Ortaklık Yapısı	Pay Adedi	%
Odaş Elektrik Üretim Sanayi Tic. A.Ş.	2.928.546.223,55	%29,29
Halka Açık Kısım	7.071.453.776,45	%70,71
<b>Toplam</b>	<b>10.000.000.000</b>	<b>%100</b>

Bağlı Ortaklıklar	Toplam Sermayesi	ÇAN2'nin Sermaye İçindeki Payı	ÇAN2'nin Sermaye İçindeki Payı %
Çan2 Trakya Kömür Maden A.Ş.	550.000 TL	550.000 TL	%100
Yel Enerji Elektrik Üretim Sanayi A.Ş.	6.000.000 TL	6.000.000 TL	%100
Denarius Pumping Services LLC	10.000 USD	6.500 USD	%65
Denarius Pumping Services de Venezuela CA	200.000 VEF	130.000 VEF	%65

Borsa İstanbul (BIST) Kodu	CANTE
Reuters Kodu	CANTE.IS
Bloomberg Kodu	CANTE.TI
Toplam Hisse Sayısı	10.000.000.000
Dahil Olduğu Endeksler	BIST 50 BIST YILDIZ BIST ELEKTRİK BIST KURUMSAL YÖNETİM

# Diğ er Yatırımlar ve Yatırım Planlamaları

## Venezuela'daki faaliyetler

- Venezuela'da petrol çıkarma hizmeti alanında faaliyette bulunmak amacıyla Grubumuz, 25 yıllık teknik piyasa bilgisi ve tecrübesine sahip olan ve Chevron gibi uluslararası büyük kuruluşlara hizmet sağlayan Denarius Pumping Services LLC şirketine %65 ortak olmuştur.

## Gelecek Dönem Yatırım Planlamaları

- Çan2 Termik A.Ş., bünyesindeki termik baz yük enerji üretim kapasitesini yenilenebilir enerji ağırlıklı bir yapıya dönüştürmek amacıyla, başta güneş enerjisi olmak üzere yenilenebilir enerji yatırımlarına yönelik planlamalar yapmaktadır.



**25** YILLIK  
Sektör Bilgisi

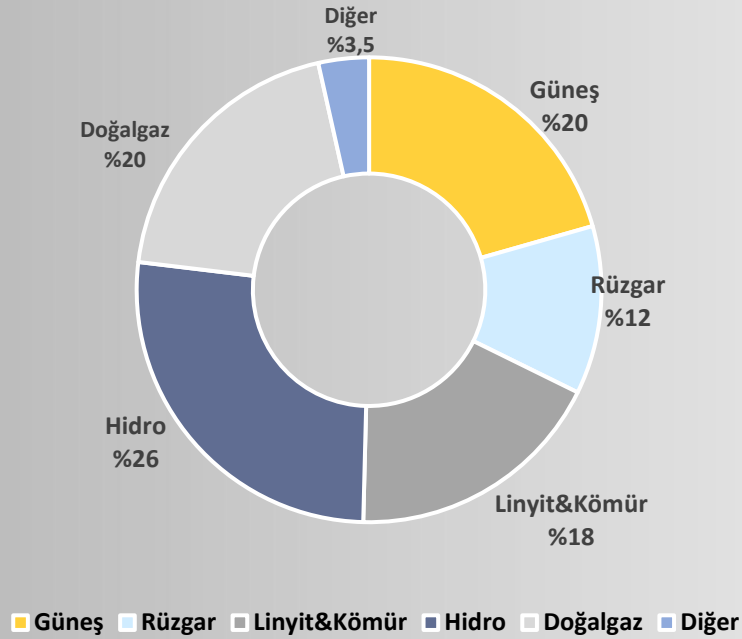


**52,2 Mn** USD  
Toplam Aktif Büyüklüğü  
(Satın Alındığı Dönem İtibarıyla)

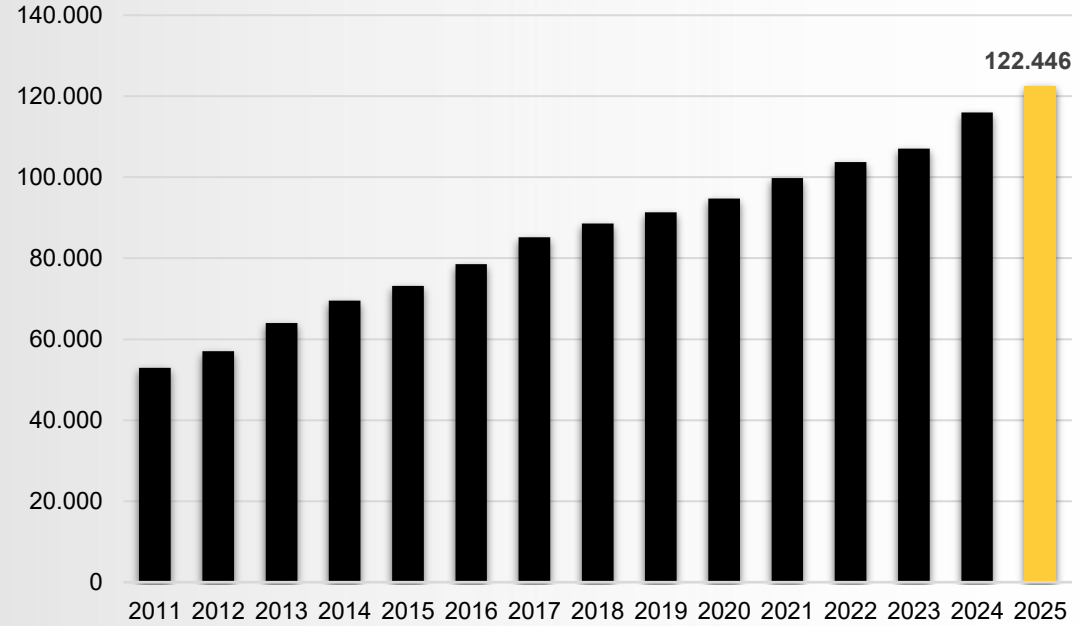


# Türkiye'deki Kurulu Güç Verileri

Türkiye'de Kurulu Gücün Enerji Kaynaklarına Göre Dağılımı

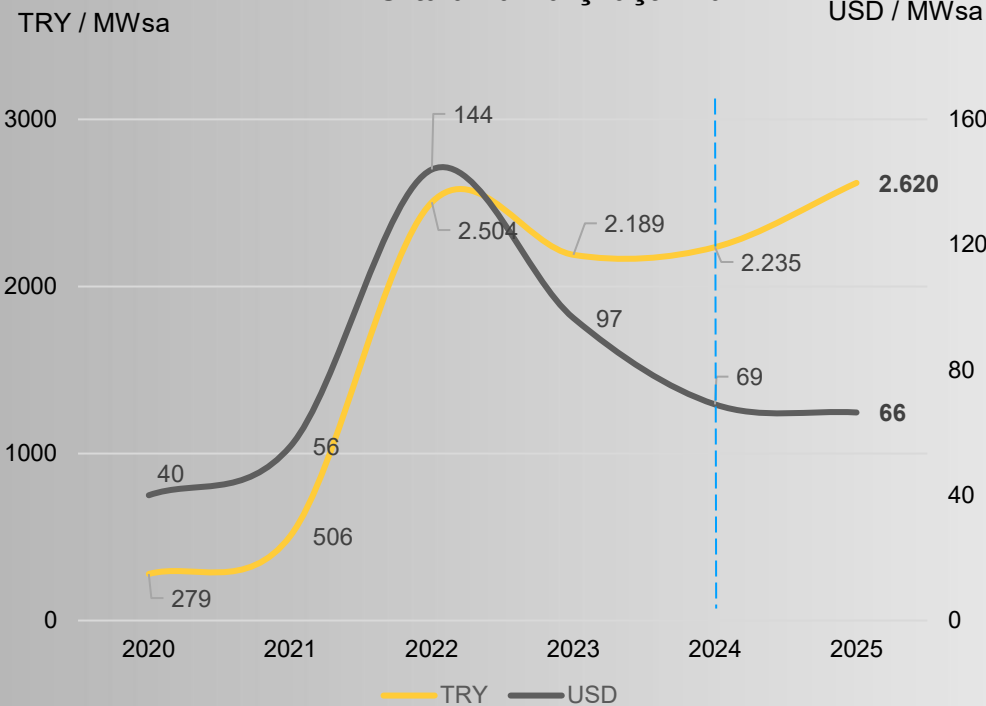


Türkiye'deki Toplam Kurulu Güç (MW)

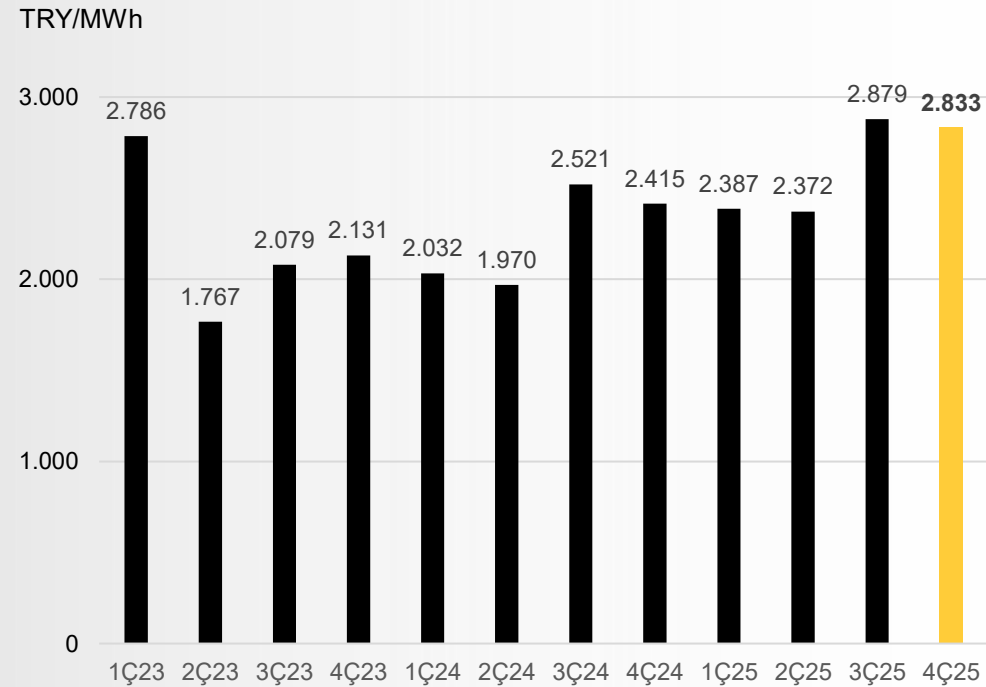


# Spot Enerji Fiyatları

## Spot Enerji Fiyatları TL ve USD Cinsinden Yıllık Ortalama Karşılaştırma



## Türkiye Spot Enerji Fiyatları (Çeyrekssel)

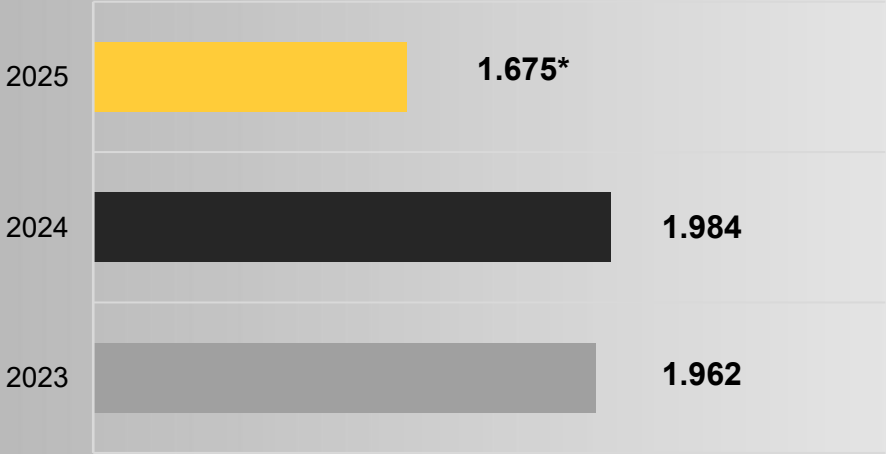


Kaynak: EPIAŞ Şeffaflık Platformu  
(Aritmetik Ortalama verileri alınmıştır.)

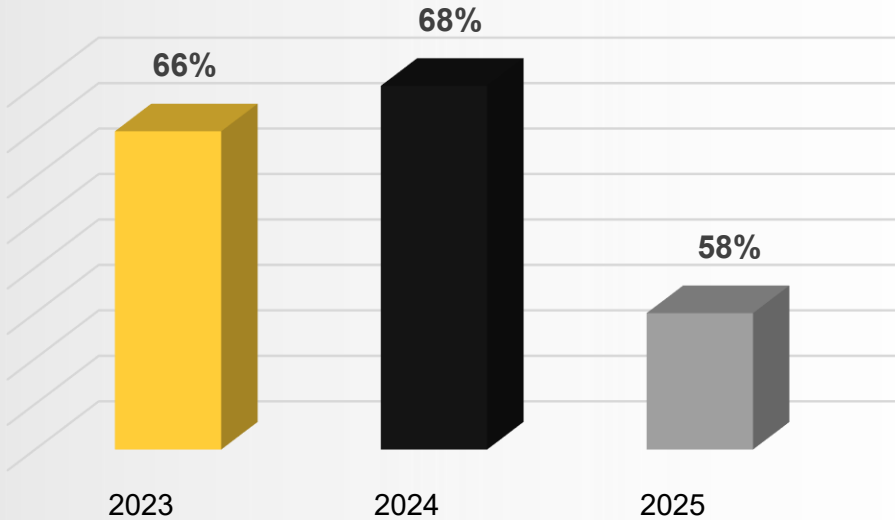
Kaynak: EPIAŞ Şeffaflık Platformu  
(Çeyrekssel Aritmetik Ortalama verileri alınmıştır.)

# Operasyonel Öne Çıkanlar

ÇAN2 Termik Santrali Yıllık Brüt Elektrik Üretimi GWsa



ÇAN2 Termik Santrali Kapasite Kullanım Oranı



\*2026 yılının ilk çeyreğinde yapılması planlanan yıllık rutin bakım çalışması, ticari avantajlar sebebiyle öne çekilerek 2025 yılı Kasım ayında başlatılmış ve yaklaşık 1 aylık ilave duruş gerçekleşmiştir..

Kaynak: EPIAŞ Şeffaflık Platformu

# Konsolide Finansal Veriler

Bilanço (Mn TL)	2025	2024
Nakit ve Nakit Benzerleri	509	205
Toplam Varlıklar	30.928	33.811
Toplam Finansal Yükümlülükler	690	107
Toplam Özkaynaklar (Ana Ortaklığa Ait)	27.934	29.917

Gelir Tablosu (Mn TL)	2025	2024
Net Satışlar	6.160	7.989
Brüt Kar	386	1.320
Brüt Kar Marjı (%)	6%	17%
Esas Faaliyet Karı	-856	555
Ana Ortaklığa Ait Net Dönem Karı	-1.708	-1.614

\*Kamu Gözetim Kurumu'nun 23 Kasım 2023 tarihli kararı kapsamında, TMS 29 uyarınca konsolide finansal tablolar enflasyon düzeltmesine tabi tutulmuştur.

## Çekince Bildirimi

Bu belge bilgilendirme amaçlı hazırlanmış olup Çan2 Termik A.Ş. (Şirket), sunumda yer alan bilgilerin doğruluğu veya eksiksizliği konusunda herhangi bir beyanda bulunmaz veya garanti vermez.

Bu belgede yer alan bilgiler önceden haber verilmeksizin değiştirilebilir. Bu belge veya burada yer alan bilgiler, yatırım tavsiyesi veya Şirket hisselerinin/tahvillerinin alınması veya satılması tavsiyesi teşkil etmez.

Bu belge ve/veya burada yer alan bilgiler izinsiz kopyalanamaz, ifşa edilemez veya dağıtılamaz. Şirket, bu belgede yer alan ileriye dönük ifadeler dahil olmak üzere açık veya zımni herhangi bir beyan veya beyan veya paylaşılan veya kullanıma sunulan herhangi bir eksik bilgi veya diğer yazılı veya sözlü iletişim için hiçbir sorumluluk veya yükümlülük kabul etmez.

Bu belgenin kullanımından doğabilecek zararlardan Şirket veya yöneticileri, memurları, müdürleri, çalışanları veya üçüncü şahıslar hiçbir durumda sorumlu tutulamaz.



[yatirimciiliskileri@can2termik.com](mailto:yatirimciiliskileri@can2termik.com)



[www.can2termik.com.tr](http://www.can2termik.com.tr)

